

今年も目指そう1等比率90%以上!!

## 稲作管理情報 第4号


# 1. 中干し前に、秋まで残る溝掘りを!!

### 溝掘りの効果

- ・素早い排水ができ、中干しの効果を高める。
- ・地耐力がつき、出穂後20日間の湛水管理やその後の水管理、収穫作業が適切に行える。

### 溝掘り作業の留意点


- ・溝掘り前に軽く田干ししましょう。
- ・溝は15条に1本以上設置しましょう。
- ・乾きにくいところは、溝を追加する等の工夫をしましょう。
- ・溝は必ず水吐尻に連結しましょう。



# 2. 中干しは田植えの1ヶ月後頃を目安に、遅れずに!!

### 中干しの効果

- ・土壌中の有害ガス抜き(ワキ防止)。
- ・弱勢な茎の発生が抑制される。
- ・発根促進で稲体の健全化につながる。
- ・耐倒伏性が向上する。
- ・収穫時の地耐力を確保できる。




中干しの有無による根量の違い

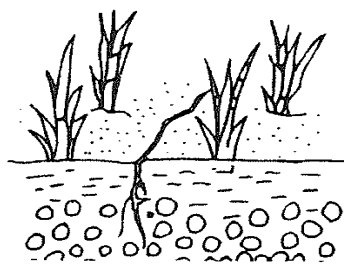
### 中干し実施時の留意点

- ・田植1ヶ月後頃から中干しを開始しましょう。
- ・3~5日間、田面に小さな亀裂が入り、足が沈まない程度に干しましょう。
- ・中干し開始と同時に溝の手直しを行いましょ。
- ・砂壤土などでは、強い中干しは行わないように注意しましょう。

半湿田には足がしずむ程度  
4~5日間隔



乾田では弱いヒビが入っている  
2~3日間隔



◎根の活力を高め、下葉の枯れ上がりを防ぐとともに、茎を固くし倒伏や病気に強い稲体にするため、次のいずれかの資材を散布しましょう。

- ・「エスアイ加里特号」10kg以上/10a
- ・「エスアイ加里カリ投げくん」4kg以上/10a(200g小袋×20個)

散布時期 6月20日~25日頃

# 3. 雑草が残ったら草の種類に応じて随時防除!!

## パターン1 ○体系処理で対応する場合

新規

効果のある雑草	除草剤名	散布量 (10a当り)	成分数	効果的な使用方法	田水面の状態
・ノビエ(ノビエは4.0葉期まで) ・広葉雑草	アクシスMX1キロ粒剤	1kg	3	・移植後20日から使用(但し収穫45日前まで) ・使用は1回	湛水
・ノビエ(ノビエは3.5葉期まで) ・広葉雑草 ・表層はく離	ブイゴールSM1キロ粒剤	1kg	3	・移植後15日から使用(但し収穫60日前まで) ・処理時に低温(15℃以下)や高温(30℃以上)が予想される場合は使用を避ける ・使用は1回	
・ノビエ(ノビエは3.5葉期まで) ・広葉雑草	セカントショットSジャンホMX	小包装(パック) 20個(500g)	3	・移植後20日から使用(但し収穫45日前まで) ・使用は1回	

## パターン2 ○ヒエや広葉雑草がある場合

新規

効果のある雑草	除草剤名	散布量 (10a当り)	成分数	効果的な使用方法	田水面の状態
・ノビエ(ノビエは4.0葉期まで) ・広葉雑草	ワイドショット1キロ粒剤	1kg	2	・移植後15日から使用(但し収穫45日前まで) ・使用は2回	湛水
・ノビエ(ノビエは5.0葉期まで) ・広葉雑草	ワイドアタックSC	100mlを水100ℓに 希釈し散布[1,000倍]	1	・稲6葉期以降で使用 ・移植後25日から使用(但し収穫30日前まで) ・使用は2回	落水
	クリンチャーパスME液剤	1000mlを水100ℓに 希釈し散布[100倍]	2	・移植後15日から使用(但し収穫50日前まで) ・展着剤は加用しない ・使用は2回	
・広葉雑草	ハサグラン粒剤	3~4kg	1	・移植後15~50日で使用(但し収穫60日前まで) ・使用は1回	
	ハサグラン液剤	500mlを水100ℓに 希釈し散布[200倍]	1	・移植後15~50日で使用(但し収穫50日前まで) ・使用は2回	
・クサネム ・イボクサ	ミニー液剤	100mlを水100ℓに 希釈し散布[1,000倍]	1	・移植後30日から使用(但し収穫60日前まで) ・クサネム草丈40cmまで ・イボクサ茎長30cmまで ・使用は1回	

## パターン3 ○ヒエが残っている場合

効果のある雑草	除草剤名	散布量 (10a当り)	成分数	効果的な使用方法	田水面の状態
・ノビエ(ノビエは5.0葉期まで)	クリンチャー1キロ粒剤	1.5kg	1	・移植後25日から使用(但し収穫30日前まで) ・使用は2回	湛水
・ノビエ(ノビエは6.0葉期まで)	クリンチャーEW	100mlを水100ℓに 希釈し散布[1,000倍]	1	・移植後20日から使用(但し収穫30日前まで) ・展着剤は加用する ・使用は2回	
・ノビエ(ノビエは4.0葉期まで)	クリンチャージャンホ	30パック (1.5kg)	1	・移植後25~35日使用(但し収穫40日前まで) ・使用は2回 ・水田に小包装(パック)のまま投げ入れる	
・ノビエ(ノビエは4.0葉期まで)	ヒエクリーン豆つぶ250	250g	1	・移植後15日から使用(但し収穫45日前まで) ・使用は1回 ・畦畔から散布可能	

### [ 除草剤使用の注意点 ]

湛水状態で散布する剤

- ・5cm 程度の深水で散布する。
- ・散布から 5 日間以上湛水を保ち、7 日間は落水を避ける。

落水状態で散布する剤

- ・晴天日を選んで散布する。
- ・散布から 3~4 日間は入水を行わず、降雨があっても落水は行わない。

※除草剤は使用できる期間が定まっています。ラベル内容をよく読みご使用ください。

# 4. GAPの意識を高めましょう!!

- 畦畔除草や農薬散布の際は、ヘルメットや防護マスク等の作業に適した服装を心掛け、事故を未然に防ぎましょう。
- 野外作業の際は、水分補給や休憩、帽子の着用など、熱中症対策を十分に行いましょう。