

中耕・培土の効果は一石五鳥！！

- ①排水促進、②根域拡大、③雑草抑制、④通気性向上、⑤倒伏防止

1. 培土作業時の留意点


- ① 土の乾いた時に培土します。
- ② 株元まで土をかけます。(右下图)
- ③ 培土でできた溝は、額縁排水溝や排水口にしっかり連結。(下写真)

⇒ 排水が速やかに行えるようにしましょう。

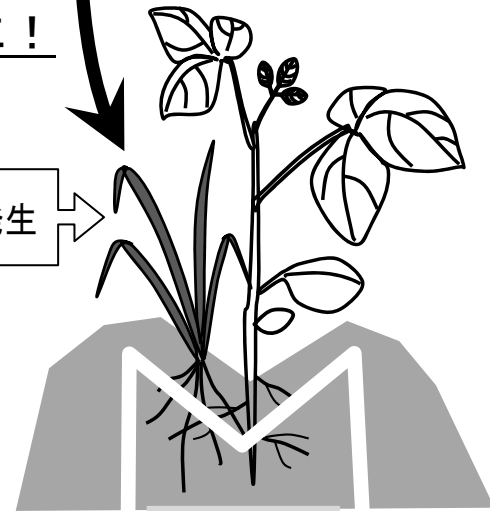
※溝での滞水は、根腐れ・生育停滞の原因に！

株元に凹みがあるM字型培土は、

- ・株元に水がたまり、湿害・病害の原因。
- ・新根が伸びず、生育不良となる。
- ・株間雑草の発生を抑制できない。
- ・倒伏しやすい。




雑草発生



悪い培土

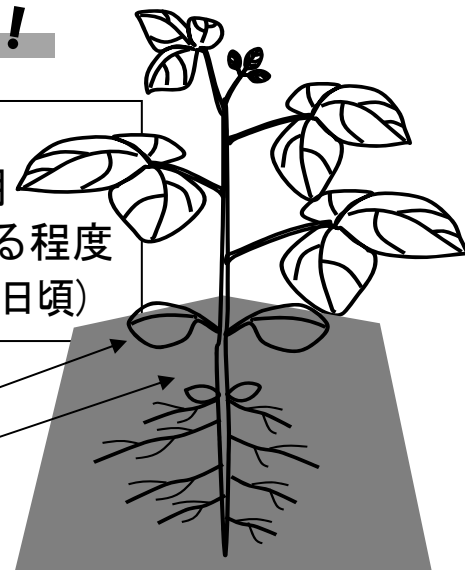
2. 1回目培土は中耕で雑草抑制、 2回目は土をしっかりとかけて、根粒増加！

1回目は、
本葉^(※)2~3葉期
子葉が埋まる程度
(播種後 20~25日頃)



培土は『かまぼこ型』に！

2回目は、
本葉 4~5葉期
初生葉が埋まる程度
(播種後 30~35日頃)



良い培土

※ 本葉：3枚の小葉が合わさった複葉のこと
(子葉→初生葉→本葉1葉・・・と順次生じる)